




Rueda:

WHPM 1252 6151



Datos Técnicos

Diámetro		125 mm
Ancho de rueda		38 mm
Hub length		45 mm
Diametro del eje del aro		15 mm
Carga		120 kg
Peso		0.6 kg

